

Comportamiento de las principales variables del crecimiento de praderas perennes

Comparación años 2019 al 2022, en praderas de las regiones de Los Ríos y Los Lagos.
Praderas monitoreadas por Sistema de Medición y Consultoría Grazing Plan.

Tasa de Crecimiento

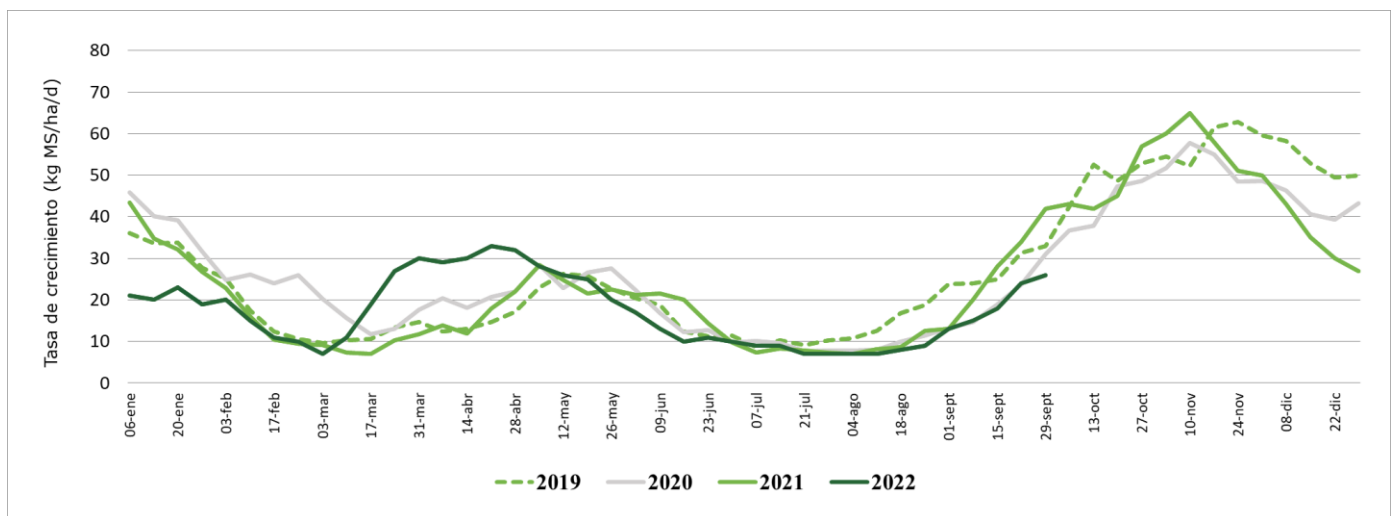


Gráfico 1. Tasa de crecimiento. Promedio praderas de secano de las regiones de Los Ríos y Los Lagos.

Tasa de Aparición de Hoja

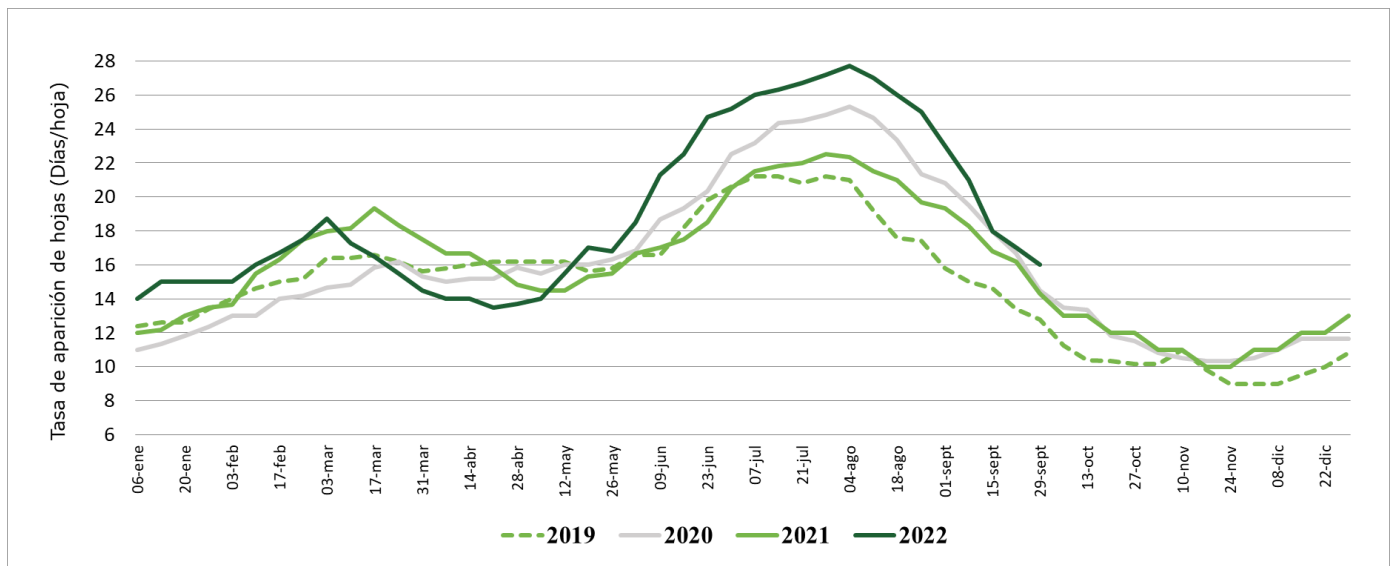


Gráfico 2. Tasa de aparición de hojas. Promedio praderas de secano de las regiones de Los Ríos y Los Lagos.

Temperatura de Suelo

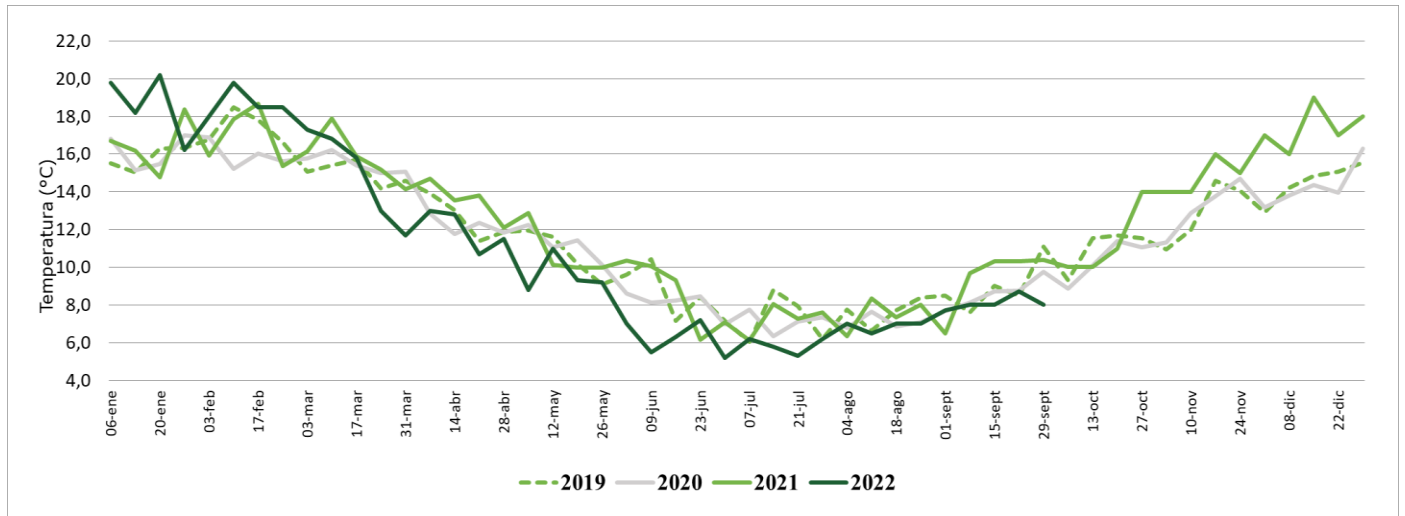


Gráfico 3. Temperatura de suelo. Promedio praderas de las regiones de Los Ríos y Los Lagos.



Análisis Climático

Elaborado por el consultor Carlos Gana

Octubre mantendrá temperaturas máximas menores y temperaturas mínimas similares a los promedios de los últimos 20 años. Durante el mes las altas presiones seguirán dominando y la temperatura del mar se mantendrá baja, lo que significa menores precipitaciones que en los últimos 20 años en promedio, así como heladas potenciales después del paso de los sistemas frontales que se presenten. Será muy posiblemente otro mes fresco y seco.