

Comportamiento de las principales variables del crecimiento de praderas perennes

Comparación años 2019 al 2022, en praderas de las regiones de Los Ríos y Los Lagos.
Praderas monitoreadas por Sistema de Medición y Consultoría Grazing Plan.

Tasa de Crecimiento

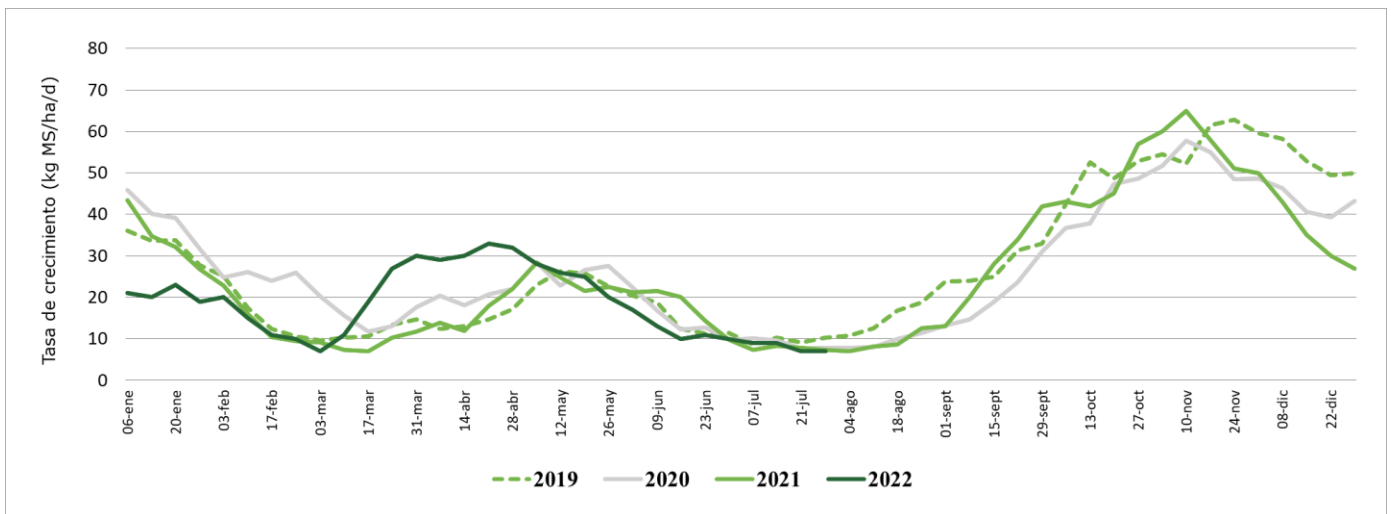


Gráfico 1. Tasa de crecimiento. Promedio praderas de secano de las regiones de Los Ríos y Los Lagos.

Tasa de Aparición de Hoja

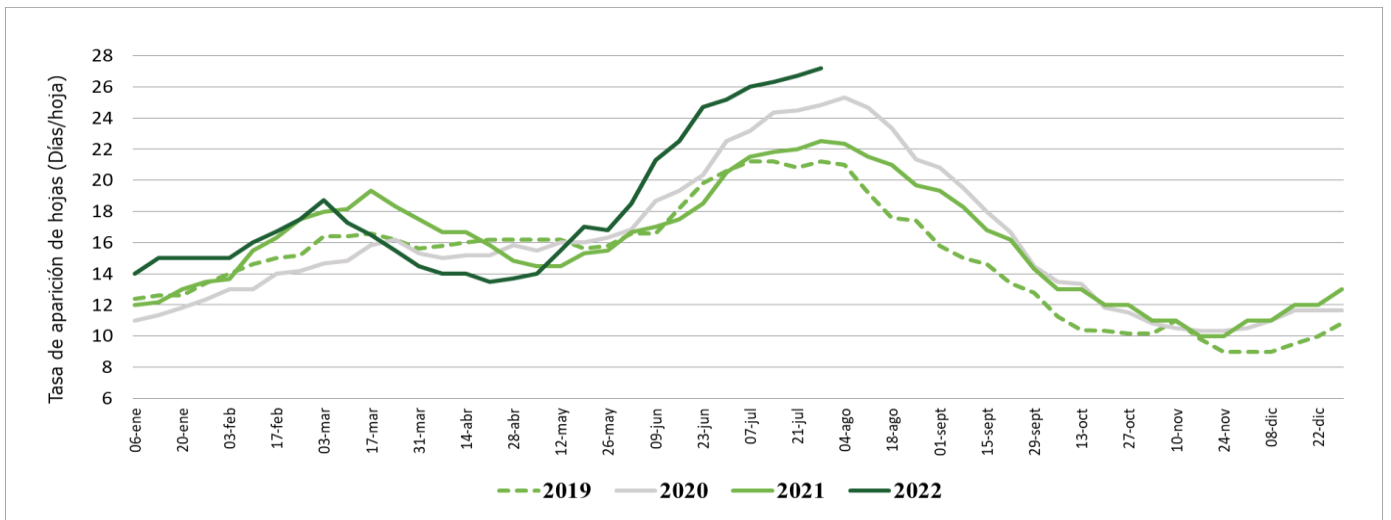


Gráfico 2. Tasa de aparición de hojas. Promedio praderas de secano de las regiones de Los Ríos y Los Lagos.

Temperatura de Suelo

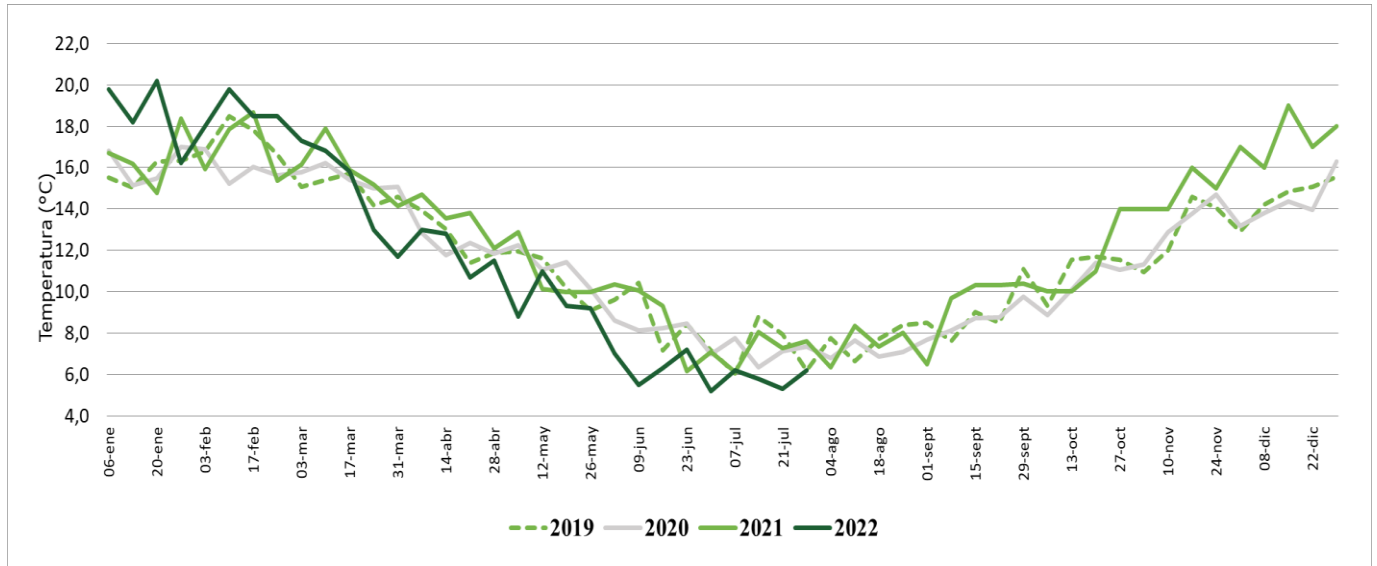


Gráfico 3. Temperatura de suelo. Promedio praderas de las regiones de Los Ríos y Los Lagos.



Análisis Climático

Elaborado por el consultor Carlos Gana

Agosto mantendrá temperaturas máximas y mínimas menores que los promedios de los últimos 20 años, especialmente las máximas. Durante la primera quincena se mantendrá el predominio de altas presiones, lo que significa heladas y relativamente pocas precipitaciones. Durante la segunda quincena es muy probable que las precipitaciones aumenten su frecuencia, aunque no tanto como fue entre fines y mediados de julio.