

Comportamiento de las principales variables del crecimiento de praderas perennes

Comparación años 2019 al 2022, en praderas de las regiones de Los Ríos y Los Lagos.
Praderas monitoreadas por Sistema de Medición y Consultoría Grazing Plan.

Tasa de Crecimiento

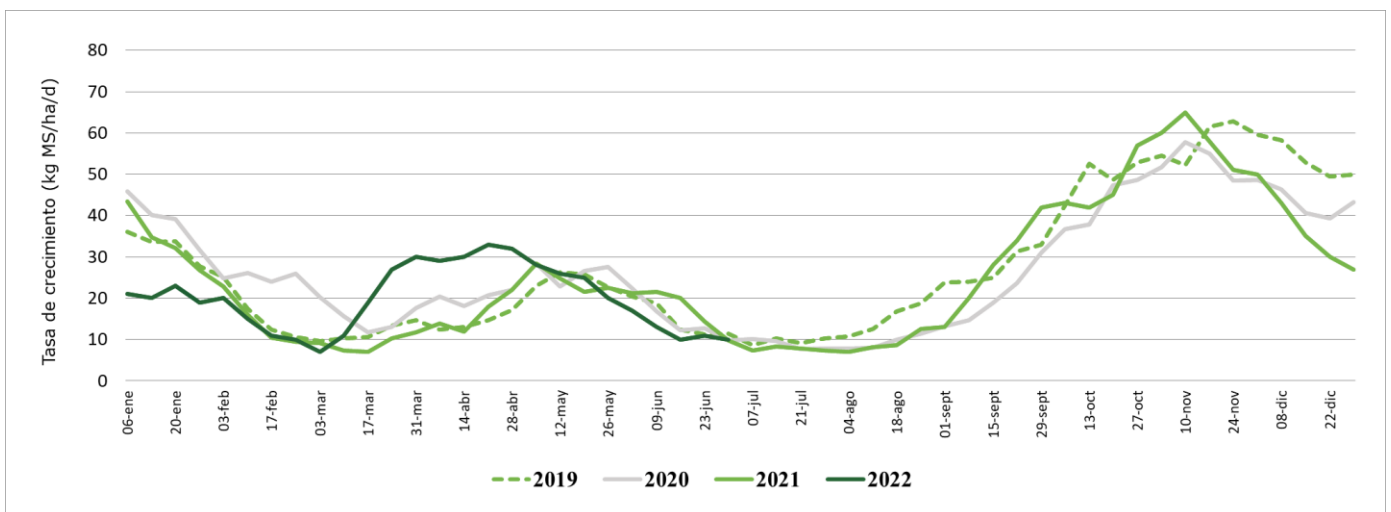


Gráfico 1. Tasa de crecimiento. Promedio praderas de secano de las regiones de Los Ríos y Los Lagos.

Tasa de Aparición de Hoja

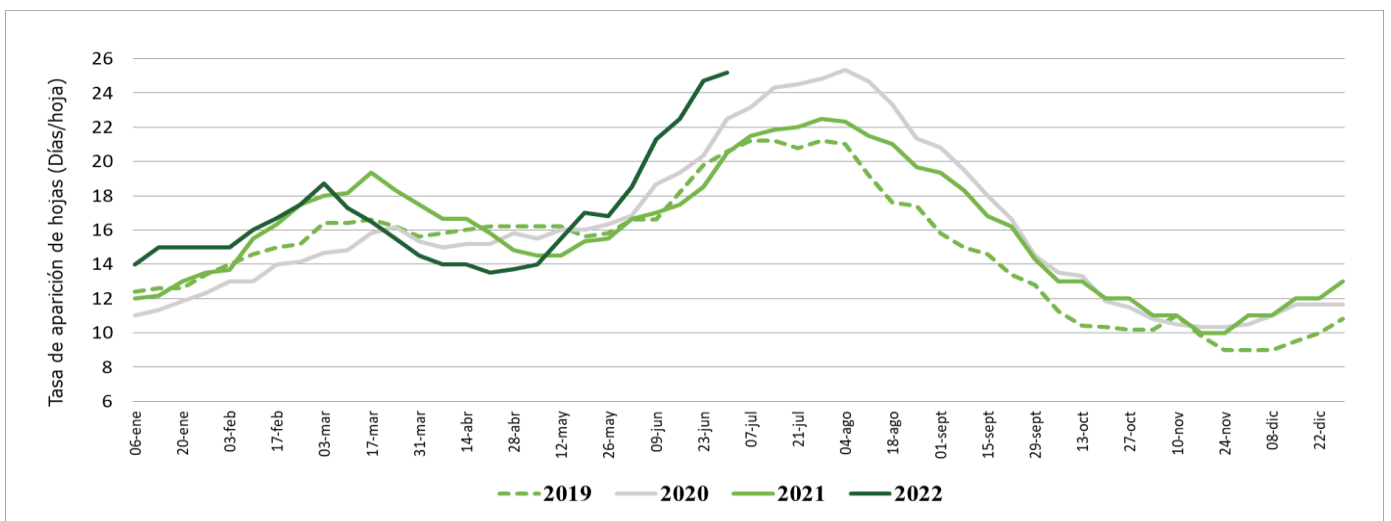


Gráfico 2. Tasa de aparición de hojas. Promedio praderas de secano de las regiones de Los Ríos y Los Lagos.

Temperatura de Suelo

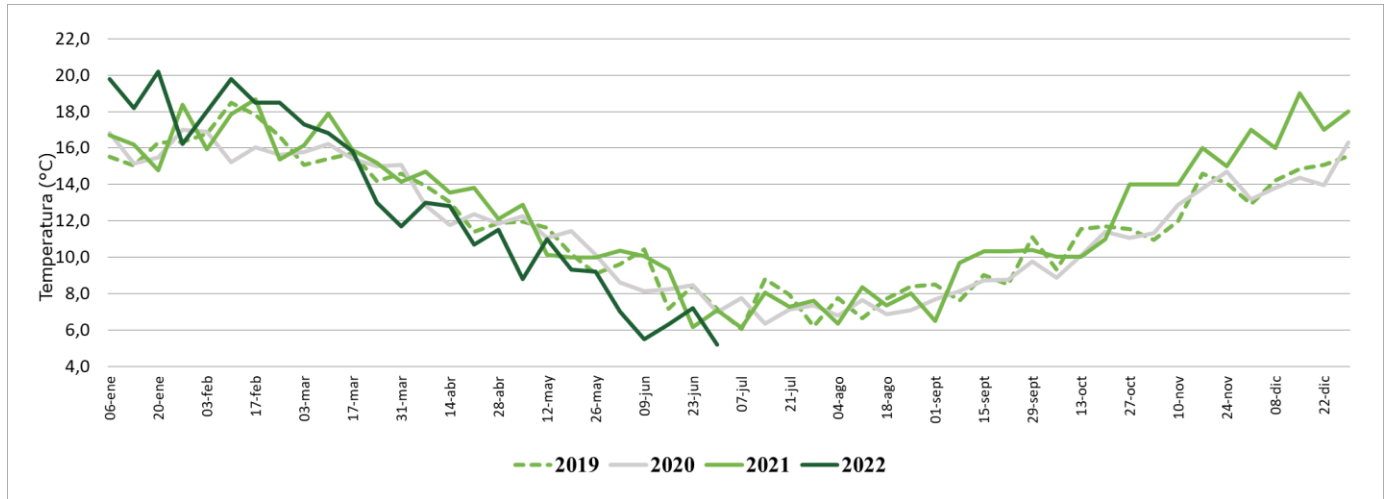


Gráfico 3. Temperatura de suelo. Promedio praderas de las regiones de Los Ríos y Los Lagos.



Análisis Climático

Elaborado por el consultor Carlos Gana

Julio tendrá posiblemente temperaturas máximas y mínimas inferiores a los promedios de los últimos 20 años. Durante la segunda quincena habrá un mayor predominio de altas presiones y, por ende, habrá más heladas que en la primera quincena del mes. Por su parte, las precipitaciones serán recurrentes y de intensidad media durante los primeros quince días y posiblemente reducirán su frecuencia en forma importante durante la segunda quincena del mes.